

INNOVATIONS 2023



nolte[®]
KÜCHEN

NATURELLEMENT NOLTE




Direction
Marc Hogrebe
Melanie Thomann-Bopp

Cette année est placée sous le signe de la nature, le produit le plus innovant en ce bas monde. Des forêts mystérieuses aux lacs pittoresques en passant par les chaînes de montagne sauvages, la nature nous offre les plus belles couleurs et structures qui représentent une source d'informations inépuisable et inspirent grandement nos innovations.

Afin de préserver son caractère exceptionnel, nous sommes nous aussi en tant qu'entreprise appelés à gérer durablement les ressources naturelles. Pour en savoir plus sur l'engagement de Nolte, veuillez consulter notre rapport de développement durable, à télécharger en fin du présent document. Découvrez désormais ces innovations inspirées de la nature, exclusives et disruptives !

**Le meilleur partenaire pour votre succès –
naturellement Nolte.**



Nos meubles sont fabriqués en Allemagne, certifiés officiellement par le Verband der Deutschen Möbelindustrie e.V. [VDM, Association de l'industrie allemande du meuble].



Le « M d'or » est le gage de qualité certifiée, de sécurité et d'habitat sain.



Consacrée de nouveau en 2022
« Marque préférée de cuisines en Allemagne ».



Nous assumons notre responsabilité à l'égard de notre environnement et de l'avenir des générations futures. Nous sommes donc particulièrement fiers de pouvoir vous annoncer plusieurs certifications dans ce domaine !



INSPIREE DE
COULEURS
IMPRESSIONNANTES

MANHATTAN UNI BLACK GREEN

MANHATTAN UNI 48B - Black green • Corps ED9 - Chêne volcanique
Plan de travail E39 - Chêne volcanique • Jouis BGD - Black green • Poignée combinée 852 - Noir




NATURELLEMENT ELEGANTE

La nouvelle façade MANHATTAN UNI black green intègre davantage de nature dans la maison de vos clients. Les nuances de vert se réinventent et s'offrent une petite renaissance et ce, pas seulement dans la cuisine.

Très élégantes, elles favorisent l'harmonie et sont en outre intemporelles et discrètes. Elles s'associent parfaitement avec les décors bois, comme ici le chêne volcanique. Une véritable alternative aux couleurs classiques.



Nouveauté dans notre gamme : les beaux mitigeurs noirs WASSERWERK.



Les étagères d'armoires basse et latérale peuvent être également mises en valeur par un éclairage DEL latéral.

L'éclairage à la bonne place !

A partir de 2023, nos tablettes à joue sont également équipées départ usine d'un éclairage.

Ce qui permet d'apporter une touche de charme à la crédence, ici en chêne volcanique, mais aussi d'éclairer parfaitement le plan de travail.





INSPIREE D'
ELEMENTS
UNIQUES



NATURELLEMENT HARMONIEUSE

Le nouveau coloris de la PLUS lava mat soyeux avec une surface anti-traces de doigts se marie à merveille à de nombreux décors intemporels, comme MANHATTAN chêne graphite argenté. Le bar insolite, ainsi que le buffet convivial subliment cette planification. L'ambiance est subtilement soulignée par des solutions d'éclairage judicieuses : des poignées gorge horizontales et verticales éclairées au nouvel éclairage dans la tablette à joue en passant par l'éclairage intégré dans les étagères. Vous pouvez ici montrer à vos clients tout ce qui est possible.



PLUS LAVA MAT SOYEUX
MANHATTAN CHÊNE GRAPHITE ARGENTÉ

PLUS 60L - Lava mat soyeux • MANHATTAN 486 - Chêne graphite argenté • Corps SHD - Sahara
Plan de travail E36 - Chêne graphite argenté • Jouis SAL - Lava mat soyeux AFP • Sans poignée MatrixArt 591 - Noir

Votre
**PLANIFICATION
ALTERNATIVE**



Ce buffet élégant avec abattant de bar et étagère à vin crée une véritable harmonie entre la cuisine et le salon. Le nouvel éclairage dans la tablette à joue supérieure apporte une lumière chaleureuse.



Rien de plus facile que de mettre de l'ordre grâce à l'aménagement intérieur Nolte.



MatrixArt – poignée gorge noire éclairée pour une note tout à fait particulière.

A wide-angle landscape photograph of a calm lake at sunset. The sky is filled with soft, horizontal bands of orange, pink, and blue. The mountains in the background are partially shrouded in mist. On the right side, a church with a white steeple and a wooden building are visible on the shore. The water reflects the sky and the surrounding landscape. A white starburst graphic is positioned above the text.

INSPIREE DE
SURFACES
FASCINANTES



FINE LACK GRIS PLATINE BRILLANT
TAVOLA CHENE BAROLO

FINE LACK 52P - Gris platine brillant • **TAVOLA 572** - Chêne barolo • Corps PGD - Gris platine • Plan de travail U50 - Gris platine
Joues G43 - Gris platine brillant / EFB - Plaqué, chêne barolo • Poignée profil 675 - Aspect inox

Voire
**PLANIFICATION
ALTERNATIVE**

NATURELLEMENT
BRILLANTE

Découvrez dès aujourd'hui votre best-seller de demain : le nouveau programme FINE LACK nous permet d'ajouter au groupe de prix 4 une laque véritable brillante, disponible en quatre coloris à fort potentiel. FINE LACK convient parfaitement à tous ceux qui optent pour le haut de gamme et la longévité à un excellent rapport qualité-prix.



Elle attire tous les regards : la crédence en verre exclusive est désormais disponible également en gris platine, assorti à la FINE LACK !

Détail judicieux : les joues de 25 mm d'épaisseur en gris platine brillant associées au modèle en 12 mm d'épaisseur en chêne barolo contribuent au confort.





INSPIREE DE
MOMENTS
INOUBLIABLES

NATURELLEMENT INDIVIDUELLE

Depuis quelques années, la cuisine style campagnard est un classique toujours aussi tendance. Avec notre LUGANO LACK, nous présentons une autre interprétation moderne du cadre en bois véritable. Cette cuisine style campagnard spacieuse en rouge de henné, qui attire tous les regards, séduit par son espace de rangement. Notamment la combinaison avec les éléments modernes, tels que les poignées noires ou un plan de travail à l'aspect basalte, lui confère son caractère unique et un cachet original.



LUGANO LACK ROUGE DE HENNE MAT SOYEUX

LUGANO LACK F31 - Rouge de henné mat soyeux • Corps SHD - Sahara • Plan de travail S88 - Basalte Joves ER5 - Laque, imitation frêne rouge de henné mat soyeux • Poignée 91A - Noir

Les façades en bois, qui dégagent une atmosphère chaleureuse, transforment la cuisine en pièce préférée. Grâce à son veinage authentique, la LUGANO LACK en rouge de henné s'harmonise parfaitement avec cette cuisine style campagnard moderne. Afin de répondre à tous les desiderata de vos clients et de pouvoir leur proposer une planification cohérente, les éléments secondaires peuvent être également prévus en imitation frêne.

Le banc avec un dossier en lambris invite à s'asseoir confortablement dans la cuisine pour boire un café le matin ou goûter l'après-midi.



Votre
PLANIFICATION
ALTERNATIVE



INSPIREE DE
**STRUCTURES
AUTHENTIQUES**

LUGANO LACK MAGMA MAT SOYEUX

LUGANO LACK F09 - Magma mat soyeux • Corps SHD - Sahara • Plan de travail granit (incombe au client)
Côtés visibles ER9 - Laque, imitation frêne magma mat soyeux • Poignée combinée 850 - Noir



NATURELLEMENT BELLE

La nouvelle façade en bois véritable LUGANO LACK en magma mat soyeux s'intègre parfaitement à notre gamme de style campagnard moderne. Grâce aux matériaux authentiques, tels que le bois, le verre et le granit, cette cuisine, à l'ambiance exclusive soulignée par les belles vitrines noires éclairées, est le cadre idéal pour les armoires pour appareils. L'îlot de cuisson remarquable vous permet d'attirer l'attention de vos clients sur le rôle communicatif de la cuisine.



Les vitrines noires éclairées subliment cette planification élégante et mettent la cuisine parfaitement en scène.





INSPIREE D'
ESPRIT
INTEMPOREL



FRAME LACK BLACK GREEN MAT SOYEUX
SOFT LACK BLACK GREEN MAT SOYEUX

FRAME LACK A38 - Black green mat soyeux • SOFT LACK 76N - Black green mat soyeux • Corps GTD - Graphite
 Plan de travail C30 - Béton blanc • Côtés visibles et joues LM8 - Laque, black mat soyeux • Poignée combinée 850 - Noir

Voire
**PLANIFICATION
 ALTERNATIVE**



**NATURELLEMENT
 DURABLE**

Cette cuisine se distingue notamment par la combinaison de deux programmes de façades de notre nuancier laque mate. La rencontre du chic moderne et de l'élégance intemporelle. Associer le nouveau coloris black green, le plan de travail et la crédence en béton blanc, c'est créer un rendu harmonieux. Le clou : cette cuisine disponible en 17 coloris vous permet d'aménager celle de vos clients selon leurs goûts.



L'îlot central, qui se distingue par sa finition sophistiquée, attire tous les regards.





FAÇADES ET MODELES
2023

FAÇADES 2023

La nouvelle façade black green, qui souligne l'élégance et la délicatesse de chaque cuisine, est incontestablement le produit phare de la collection 2023.

La FINE LACK nous permet d'ajouter une façade laque véritable au groupe de prix 4.

La teinte lava est désormais disponible pour la PLUS.

Notre façade LUGANO LACK (voir page suivante) enrichit le style campagnard moderne.

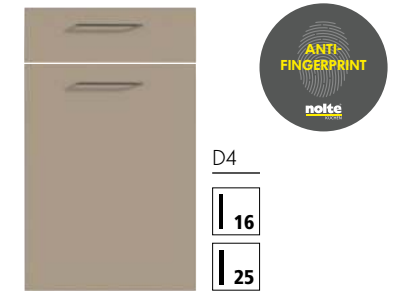
GP1 / M20 **MANHATTAN UNI**
Mélaminé mat



48B Black green

Éléments secondaires :
D1 **BGD** Black green (joints, étagères)

GP3 / P14 **PLUS**
Stratifié mat AFP



60L Lava mat soyeux

Éléments secondaires :
D3 **SAL** Lava mat soyeux avec anti-traces de doigts (joints)
D1 **LAD** Lava (côtés visibles, étagères, socle, habillages, baguettes de finition)

GP4 / F25 **FINE LACK**
Laque véritable brillant



52A Blanc arctique brillant

Éléments secondaires :
D3 **LLA** Laque, blanc arctique brillant (joints)
D2 **G56** Blanc arctique brillant (côtés visibles, étagères, socle, habillages, baguettes de finition)

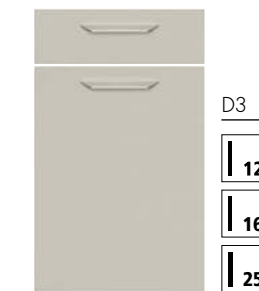
GP4 / F25 **FINE LACK**
Laque véritable brillant



52I Blanc brillant

Éléments secondaires :
D3 **LLW** Laque, blanc brillant (joints)
D2 **G79** Blanc brillant (côtés visibles, étagères, socle, habillages, baguettes de finition)

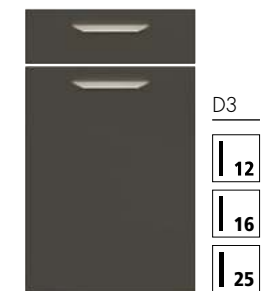
GP4 / F25 **FINE LACK**
Laque véritable brillant



52P Gris platine brillant

Éléments secondaires :
D3 **LL3** Laque, gris platine brillant (joints)
D2 **G43** Gris platine brillant (côtés visibles, étagères, socle, habillages, baguettes de finition)

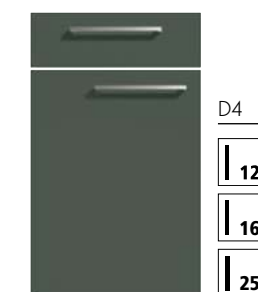
GP4 / F25 **FINE LACK**
Laque véritable brillant



52G Graphite brillant

Éléments secondaires :
D3 **LLH** Laque, graphite brillant (joints)
D2 **G45** Graphite brillant (côtés visibles, étagères, socle, habillages, baguettes de finition)

GP4 / S19 **SOFT LACK**
Laque véritable mat soyeux



76N Black green mat soyeux

Éléments secondaires :
D4 **LM8** Laque, black green mat soyeux (côtés visibles, socle, étagères, joints, habillages / baguettes de finition, panneaux de galerie, écrans de plafond, pilastres, corniches et cache-lumière KP2/LB2, KP5/LB5, KP7/LB7, KP9/LB9, habillages de crédence)


GP6 / F30 **FRAME LACK**
Laque véritable mat soyeux



A38 Black green mat soyeux

Éléments secondaires :
D4 **LM8** Laque, black green mat soyeux (côtés visibles, socle, étagères, joints, habillages / baguettes de finition, panneaux de galerie, écrans de plafond, pilastres, corniches et cache-lumière KP2/LB2, KP5/LB5, KP7/LB7, KP9/LB9, habillages de crédence)

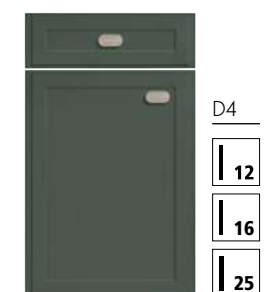
GP6 / W10 **WINDSOR LACK**
Laque véritable mat soyeux



72N Black green mat soyeux

Éléments secondaires :
D4 **LM8** Laque, black green mat soyeux (côtés visibles, socle, étagères, joints, habillages / baguettes de finition, panneaux de galerie, écrans de plafond, pilastres, corniches et cache-lumière KP2/LB2, KP5/LB5, KP7/LB7, KP9/LB9, habillages de crédence)

GP6 / T24 **TORINO LACK**
Laque véritable mat soyeux



C38 Black green mat soyeux

Éléments secondaires :
D4 **LM8** Laque, black green mat soyeux (côtés visibles, socle, étagères, joints, habillages / baguettes de finition, panneaux de galerie, écrans de plafond, pilastres, corniches et cache-lumière KP2/LB2, KP5/LB5, KP7/LB7, KP9/LB9, habillages de crédence)

LUGANO LACK

Inspirée de la nature

GP7 / L35 **LUGANO LACK**
Frêne véritable /
Laque véritable mat soyeux



LUGANO LACK désigne des façades exclusives en frêne véritable, équipées d'un cadre massif et d'un panneau plaqué, au veinage authentique. Intégrée au nuancier laque mate Nolte Küchen, cette façade est disponible en 18 coloris.

Le clou : non seulement la façade mais aussi tous les éléments secondaires sont disponibles dans ce décor (imitation frêne).

D4
16
25

DISPONIBLE
A PARTIR DE
MARS 2023

Façade : **18 coloris**

Éléments secondaires
(imitation frêne) : **18 coloris**

D4 (côtés visibles, socle, étagères, habillages / baguettes de finition, panneaux de galerie, écrans de plafond, corniche et cache-lumière KP9/LB9)

F01
Blanc mat soyeux

F02
Magnolia mat soyeux

F08
Sahara mat soyeux

F07
Lava mat soyeux

F09
Magma mat soyeux

F19
Avocat mat soyeux

F20
Olive mat soyeux

F31
Rouge de henné mat soyeux

F13
Eglantier mat soyeux

F10
Blanc arctique mat soyeux

F30
Gris platine mat soyeux

F03
Gris quartz mat soyeux

F37
Graphite mat soyeux

F38
Black green mat soyeux

F18
Noir mat soyeux

F17
Bleu foncé mat soyeux

F16
Myrtille mat soyeux

F06
Opal mat soyeux



NATURELLEMENT ASSORTIE

L'harmonie règne, quelle
que soit la combinaison

La couleur inspire, pimpe l'ambiance et la créativité.
Et offre un grand choix d'idées personnelles.

Notre nuancier laque mate propose des tons assortis,
vifs et chauds, ainsi que des couleurs froides et apaisantes.
Black green cache de nouveaux contrastes fascinants
tandis que la LUGANO LACK élargit les formes de
façades disponibles.

Conseillez vos clients de manière ciblée grâce à
18 coloris sélectionnés pour sublimer et personnaliser
chaque cuisine.



Blanc Magnolia Sahara Lava Magma Avocat Olive Rouge de henné Eglantine



Blanc arctique Gris platine Gris quartz Graphite Black green Noir Bleu foncé Myrtille Opal



Soft Lack



Torino Lack



Frame Lack



Windsor Lack



Lugano Lack



Laque véritable pour une
cuisine noble et moderne.

SYSTEME ELECTRIQUE MOTORISE (EMA)

pour encore plus de meubles

Grâce aux ferrures d'abattant électriques fonctionnelles, les portes s'ouvrent en douceur et en silence. Les portes à lift sont également disponibles dès maintenant avec moteur.

Systeme électrique motorisé pour ferrure de porte à lift



Egalement pour les meubles suivants :

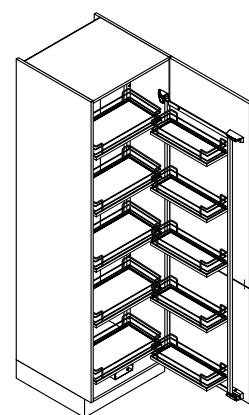
HAL ...
GKL ...
GBL ...

Ferrure optimisée pour armoires à provisions avec tablettes



Outre un nouveau design, les corbeilles frontales sont également réglables en hauteur.

Modèle de meuble VVK ...



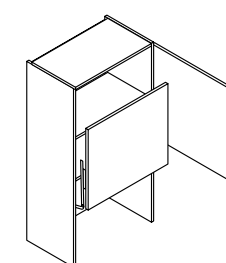
FLEXIBILITE ACCRUE

grâce à des corps plus profonds

Les nouveaux modèles pour les meubles superposables, disponibles désormais également en 350 et 460 mm de profondeur, permettent d'obtenir une plus grande liberté d'aménagement.

Les poignées gorge verticales MatrixArt sont également disponibles dès maintenant pour les meubles superposables. Avec naturellement éclairage en option !

Meuble superposable / Complément



1 porte, 1 étagère amovible,
1 porte à lift (poignée percée sur place),
2 prises de type F

Profondeur de corps 350 mm	Profondeur de corps 460 mm
HAL 60 - 115	HAL 60 - 115 - 48
HAL 60 - 130	HAL 60 - 130 - 48
HAL 60 - 145	HAL 60 - 145 - 48



NOUVELLE GENERATION DE FERRURES D'ABATTANT

Commande simple et conviviale

Les ferrures de nos éléments hauts à abattant pliant et pivotant, ainsi que de nos portes à lift seront modernisées. Ainsi, la barre synchrone entre les ferrures, qui équipait jusqu'à présent les éléments hauts à abattant pivotant, sera supprimée !

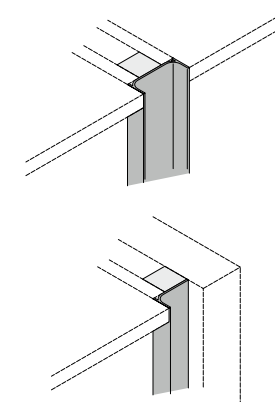
Pour tous les meubles suivants :

Eléments hauts à abattant pivotant **HL ...**
Eléments hauts à abattant pliant **HFK ...**
Meubles superposables **HAL ...**
Armoires latérales **GKL ... / GBL ... / YGG ...**

**MODIFICATION
A PARTIR DU
01/01/2023**



Poignées gorge verticales / Complément



pour **HAL ... / HASK ... / HASKV ... / HAVDN ...**

Poignée gorge verticale en C

pour hauteur de corps 1160 - 1188 mm **YP - C - 115**
pour hauteur de corps 1310 - 1338 mm **YP - C - 130**
pour hauteur de corps 1460 - 1488 mm **YP - C - 145**

Poignée gorge verticale en C

pour hauteur de corps 1160 - 1188 mm avec éclairage **YP - C - 115 - EMO**
pour hauteur de corps 1310 - 1338 mm avec éclairage **YP - C - 130 - EMO**
pour hauteur de corps 1460 - 1488 mm avec éclairage **YP - C - 145 - EMO**

Poignée gorge verticale en L

pour hauteur de corps 1160 - 1188 mm **YP - L - 115**
pour hauteur de corps 1310 - 1338 mm **YP - L - 130**
pour hauteur de corps 1460 - 1488 mm **YP - L - 145**

Poignée gorge verticale en L

pour hauteur de corps 1160 - 1188 mm avec éclairage **YP - L - 115 - EMO**
pour hauteur de corps 1310 - 1338 mm avec éclairage **YP - L - 130 - EMO**
pour hauteur de corps 1460 - 1488 mm avec éclairage **YP - L - 145 - EMO**

Coloris suivants disponibles :

598 Blanc arctique
790 Blanc premium
595 Aspect inox
593 Gris quartz
591 Noir



CREER UNE AMBIANCE avec de la lumière

Quelle que soit la pièce, la lumière lui donne une ambiance cocooning et joue un rôle essentiel dans la décoration intérieure, donc aussi dans la cuisine. Nous avons élargi notre concept d'éclairage afin de vous offrir davantage de flexibilité au moment de la planification.

Tablettes à joue et étagères murales à emboîter éclairées

Disponibles en 16 et 25 mm d'épaisseur avec une découpe pour l'éclairage intégré.

Les lampes encastrables suivantes sont disponibles :



LED - EMO - SR68

LED - PAD

LED - EMO - LUL

Prévues pour les articles suivants :

Etagères murales à emboîter

Épaisseur 25 mm
WSTB ...

Épaisseur 16 mm
WSTB16 ...

Tablettes à joue

Épaisseur 25 mm
WA - B - VAR
WA - HB - VAR
WA - SB - VAR

Épaisseur 16 mm
W16 - B - VAR
W16 - HB - VAR
W16 - SB - VAR

Lampes encastrables DEL pour les étagères d'armoires basse et latérale

y c. parois latérales découpées, également disponibles pour les étagères d'armoires basse et latérale

LED - LKR - 30/45/60/75/90/105
LED - LKR - 135/150/195/210/225

DE PETITES CHOSES, UN GRAND EFFET

Gamme de prises femelles élargie

Les prises femelles devraient s'harmoniser intelligemment avec la cuisine. Notre nouvelle gamme permet de prévoir aisément et discrètement tous les branchements.

EVoline® One Bloc 1 prise



1 prise, EVoline® One

pour le montage dans panneaux à partir de 10 mm d'épaisseur, écrans de façade, joues, plans de travail, etc.

Trou Ø 54 mm
Profondeur 50 mm

SEONE - E Inox ou noir
SEONE - F Inox ou noir
SEONE - G Inox ou noir

EVoline® One Prise femelle, port USB A+C



Chargeur USB double A/C, EVoline® One

pour le montage dans panneaux à partir de 10 mm d'épaisseur, écrans de façade, joues, plans de travail, etc.

Trou Ø 54 mm
Profondeur 50 mm

SEONE - USB Inox ou noir

EVoline® Wing Bloc 1 prise pour tiroir/port USB A+C



1 prise, chargeur USB double A/C, EVoline® Wing

pour le montage dans tiroir/tiroir intérieur, y c. système de guidage des câbles

SEWING - E Noir
SEWING - F Noir
SEWING - G Noir

Chargeur à induction



Trou Ø 60 mm
Profondeur 16 mm

Encombrement : Ø 73,8 mm x 18,5 mm

SEQIC Noir

Modification de couleur

Les prises femelles existantes

EVoline® Square QI et EVoline® V-Dock

seront désormais proposées en **Noir** pour les assortir aux autres prises.

NOUVEAUX COLORIS

Habillage de crédence avec verre

Pour une plus grande liberté d'aménagement, les coloris suivants complètent notre gamme de crédences en verre :

NVG

PGG Verre laqué gris platine

GGL Verre laqué graphite

PLS Verre satiné gris platine

GSL Verre satiné graphite





MITIGEURS WASSERWERK

Qualité exclusive et durable

Les mitigeurs noirs WASSERWERK complètent notre gamme de produits durables. Les produits WASSERWERK se caractérisent par leur design moderne, leur côté pratique et leurs matériaux exclusifs. Et ce, de manière à préserver les ressources naturelles – made in Germany !

MADE IN GERMANY

10 ANS DE GARANTIE

Mitigeur avec bec orientable

WASSERWERK



Noir mat
Hauteur : 330 mm
Portée : 230 mm
Zone de pivotement : 360°
MIX - 720 - FH - S
Haute pression

Mitigeur

avec bec orientable et douchette

WASSERWERK



Noir mat
Hauteur : 300 mm
Portée : 235 mm
Zone de pivotement : 360°
MIX - 731 - SH - S
Haute pression

Mitigeur avec bec orientable

WASSERWERK



Noir mat
Hauteur : 300 mm
Portée : 260 mm
Zone de pivotement : 360°
MIX - 730 - FH - S
Haute pression

AERATEURS DE PLAN DE TRAVAIL

et hottes aspirantes

Cette année, le thème tendance aérateurs de plan de travail sera lui aussi systématiquement traité et cinq nouveaux modèles proposés.

Aérateur de plan de travail
ALPHA

elica



Table de cuisson vitrocéramique à induction et hotte intégrée, 780 mm à partir d'une largeur d'armoire 800 mm
ML 80 - ALPHA - A à évacuation
ML 80 - ALPHA - U à recyclage

Aérateur de plan de travail
PRIME S

elica



Table de cuisson vitrocéramique à induction et hotte intégrée, 830 mm à partir d'une largeur d'armoire 900 mm
ML 90 - PRIME2 - A à évacuation
ML 90 - PRIME2 - U à recyclage

Aérateur de plan de travail
GALILEO SMART

FABER



Table de cuisson vitrocéramique à induction et hotte intégrée, 830 mm à partir d'une largeur d'armoire 900 mm
ML 90 - GALILEO - A à évacuation
ML 90 - GALILEO - U à recyclage

Hotte aspirante murale

FABER



Hotte murale, 800 mm de large
WH 80 - TWEET - S
Noir

Aérateur de plan de travail
FIT XL

elica



Table de cuisson vitrocéramique à induction et hotte intégrée, 830 mm à partir d'une largeur d'armoire 900 mm
ML 90 - FIT - A à évacuation
ML 90 - FIT - U à recyclage

Aérateur de plan de travail
STYLO

TermaCook



Table de cuisson vitrocéramique à induction et hotte intégrée, 800 mm à partir d'une largeur d'armoire 800 mm
ML 90 - STYLO - A à évacuation
ML 90 - STYLO - U à recyclage



” Pour nous, la durabilité n’est pas une tendance. Nous entendons par durabilité respect de l’homme, de la nature et de l’environnement. “

La durabilité est profondément ancrée dans les valeurs de Nolte Küchen. La responsabilité sociale, la protection de l’environnement et la préservation des ressources naturelles sont la triade qui guide nos actions et nos réflexions quotidiennes pour protéger l’homme et la nature.

NOTRE ENGAGEMENT...



EN FAVEUR DE L'ENTREPRISE

Dans l’esprit d’une bonne gestion d’entreprise et des valeurs inhérentes, nous avons mis en place des structures, des processus et des partenariats solides au fil des ans. Notre gamme de produits se distingue par une qualité exclusive, un design moderne et la durabilité, ainsi que par un excellent rapport qualité-prix. Plus de 99 % des bois que nous utilisons sont ainsi basés sur une gestion durable des forêts.



EN FAVEUR DE L'ENVIRONNEMENT

Notre entreprise s’est fixé pour objectif de gérer les ressources naturelles de manière responsable et durable. Grâce à une gestion efficace de l’environnement, nos deux sites de Löhne et de Melle travaillent d’ores et déjà sans impact sur le climat. Les principales sources d’énergie de Nolte Küchen sont les suivantes : l’électricité verte certifiée et nos chaudières qui fonctionnent avec des déchets de bois issus de la production.



ENVERS LES PERSONNES

Nos employés nous tiennent particulièrement à cœur. Nolte Küchen se caractérise par leur engagement, leurs connaissances, leur expérience et leur curiosité. Nous les encourageons donc à se perfectionner, tant sur le plan professionnel en proposant des stages et des formations continues que sur le plan privé en les aidant à trouver le meilleur équilibre vie-travail.



ENVERS LA SOCIÉTÉ

Depuis la fondation de Nolte Küchen, nous sommes attachés à notre région et voulons en promouvoir activement le bien-être et la croissance. Dans notre entreprise, l’engagement social repose sur une longue tradition et a toujours été une priorité absolue, d’où notre soutien aux régions et aux habitants dans les situations d’urgence, notamment aux organismes de formation, aux associations et aux fondations pour la protection de l’enfance. Notre credo : aider là où il le faut !



Découvrez ici le **NOLTE RAPPORT DE DÉVELOPPEMENT DURABLE**



La cuisine est la Pièce de toutes les Pièces.
Une pièce certainement
plus *vive* et plus *intense*
que toute autre dans la maison.
La pièce où l'on se rencontre,
où l'on se retrouve.
En famille ou entre amis.
En couple.
Dans la cuisine nous *cuisinons, mangeons,*
dégustons . Et parfois, nous avons tout
le temps du monde.
Nous nous disputons. Et nous *réconcilions* .
Nous lisons, écrivons des lettres, des mails
et des textos. Et philosophons un petit peu.
Et – en secret – la cuisine rythme
notre journée.
Bonjour. Bon Appétit. Bonsoir.
Et parfois bonne nuit ...
C'est pourquoi nous aimons la cuisine.

Pour la *vie* dans la cuisine. nolte